



Kennziffer
L II 2 - vj
3/06

Statistische Berichte

Gemeindefinanzen in Bayern

3. Vierteljahr 2006

Herausgegeben im
Dezember 2006
Bestellnummer:
L22003 200643
Einzelpreis:
4,90 €



Statistisches Jahrbuch für Bayern 2006

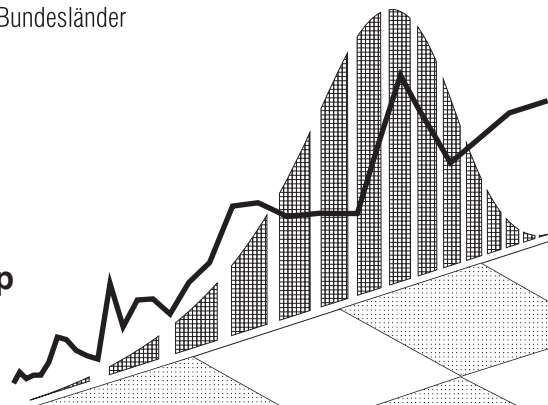
- 575 Seiten
- Tabellenwerk mit den wichtigsten statistischen Daten zum Freistaat Bayern
- 64 Schaubilder
- Bayernkarten mit Regierungsbezirken, Landkreisen und kreisfreien Städten, Regionen
- Geographische und meteorologische Angaben
- auch auf CD-ROM

Inhalt

- Zeitreihen • Zeitreihen zu sämtlichen statistischen Bereichen für die Jahre 1960, 1970, 1980, 1990, 2004 und 2005
- Bevölkerung und Kultur • Bevölkerungsstand und -bewegung, Gesundheitswesen, Bildung und Kultur, Rechtspflege, Wahlen, Erwerbstätigkeit
- Wirtschaft und Finanzen • Land- und Forstwirtschaft, Produzierendes Gewerbe, Bautätigkeit, Wohnungswesen, Handel und Gastgewerbe, Verkehr, Geld und Kredit, Versicherungen, Öffentliche Finanzen, Preise
- Soziale Verhältnisse • Öffentliche Sozialleistungen, Löhne und Gehälter, Versorgung und Verbrauch
- Gesamte Volkswirtschaft • Entstehung, Verteilung und Verwendung des Sozialproduktes, Umweltschutz
- Regionaldaten • Strukturdaten der Landkreise, kreisfreien Städte, Regierungsbezirke und Regionen
- Bund und Länder • Wichtige Strukturdaten Deutschlands und aller Bundesländer
- Bayern in Europa • Strukturdaten der Mitgliedsstaaten der EU
- Sachverzeichnis • Merkmalsbezogen tief gegliedert

www.statistik.bayern.de/veroeffentlichungen/webshop

Weitere Bestellmöglichkeiten finden Sie im Impressum.



Zeichenerklärung

- | | | | |
|---|--|-----|--|
| 0 | = mehr als nichts, aber weniger als die Hälfte der kleinsten in der Tabelle nachgewiesenen Einheit | () | = Nachweis unter dem Vorbehalt, dass der Zahlenwert erhebliche Fehler aufweisen kann |
| - | = nichts vorhanden | p | = vorläufiges Ergebnis |
| / | = keine Angaben, da Zahlen nicht sicher genug | r | = berichtiges Ergebnis |
| · | = Zahlenwert unbekannt oder geheimzuhaltend | s | = geschätztes Ergebnis |
| x | = Tabellenfach gesperrt, da Aussage nicht sinnvoll | ≙ | = entspricht |

Auf- und Abrundungen

Im allgemeinen ist ohne Rücksicht auf die Endsummen auf- bzw. abgerundet worden. Deshalb können sich bei der Summierung von Einzelangaben geringfügige Abweichungen zu den Endsummen ergeben. Bei Aufgliederungen einer Gesamtheit in Prozent kann die Summe der Einzelwerte wegen Rundens vom Wert 100 % abweichen. Eine Abstimmung auf 100 % erfolgt im allgemeinen nicht.

Impressum

Verleger, Herausgeber und Druck: Bayerisches Landesamt für Statistik und Datenverarbeitung
Neuhauser Straße 8, 80331 München
Briefanschrift: 80288 München

Bestellungen: Telefon: 089 2119 205; Telefax: 089 2119 457
E-Mail: vertrieb@statistik.bayern.de
Internet: www.statistik.bayern.de

© Vervielfältigung und Verbreitung, auch auszugsweise, bedürfen der Genehmigung des Herausgebers. In Druckwerken sind für nicht gewerbliche Zwecke Vervielfältigung und Verbreitung, auch auszugsweise, mit Quellenangabe gestattet.

Inhaltsübersicht

| | Seite |
|---|-------|
| Vorbemerkungen | 2 |
| Tabellenteil: Ergebnisse der Gemeinden und Gemeindeverbände (Gv) | 3 |
| 1. Ausgewählte Einnahmen und Ausgaben der Gemeinden und Gemeindeverbände in Bayern | 4 |
| 2. Bauausgaben der Gemeinden und Gemeindeverbände in Bayern 2004 bis 2006 nach Aufgabenbereichen | 5 |
| 3. Stand und Bewegung der Schulden der Gemeinden und Gemeindeverbände in Bayern ... | 6 |
| 4. Steuereinnahmen der Gemeinden in Bayern nach Gemeindegrößenklassen | 7 |
| Abbildung: Steuereinnahmen je Einwohner in den kreisangehörigen Gemeinden und kreisfreien Städten Bayerns im 3. Vierteljahr 2006 | 8 |
| Abbildung: Prozentuale Veränderung der Steuereinnahmen in den kreisangehörigen Gemeinden und kreisfreien Städten Bayerns im 3. Vierteljahr 2006 gegenüber dem 3. Vierteljahr 2005 | 9 |
| 5. Einnahmen der Gemeinden und Gemeindeverbände in Bayern nach Arten und Gebietskörperschaftsgruppen im 3. Vierteljahr 2006 | 10 |
| 6. Ausgaben der Gemeinden und Gemeindeverbände in Bayern nach Arten und Gebietskörperschaftsgruppen im 3. Vierteljahr 2006 | 11 |
| 7. Einnahmen der Gemeinden und Gemeindeverbände in Bayern nach Arten und Gebietskörperschaftsgruppen im 1. bis 3. Vierteljahr 2006 | 12 |
| 8. Ausgaben der Gemeinden und Gemeindeverbände in Bayern nach Arten und Gebietskörperschaftsgruppen im 1. bis 3. Vierteljahr 2006 | 13 |
| 9. Gewogene Realsteuermittelpunktsätze in Bayern nach Regierungsbezirken und Gemeindegrößenklassen im 1. bis 3. Vierteljahr 2006 | 14 |

Vorbemerkungen

Rechtsgrundlage

Der vorliegende Statistische Bericht enthält die Ergebnisse aus der Vierteljahresstatistik der Kommunalfinanzen. Die Rechtsgrundlage für diese Erhebung ist das Gesetz über die Statistiken der öffentlichen Finanzen und des Personals im öffentlichen Dienst (Finanz- und Personalstatistikgesetz – FPStatG) in der Fassung der Bekanntmachung vom 8. März 2000 (BGBl. I S. 206) zuletzt geändert durch Artikel 1 des Gesetzes vom 25. Juni 2005 (BGBl. I S. 1860) in Verbindung mit dem Gesetz über die Statistik für Bundeszwecke (Bundesstatistikgesetz – BStatG) vom 22. Januar 1987 (BGBl. I, S. 462, 565), zuletzt geändert durch Artikel 2 des Gesetzes vom 9. Juni 2005 (BGBl. I, S. 1534). Nach § 1 Nr. 1, § 2 Abs. 1 Nr. 3 und § 3 Abs. 1 Nr. 2 a sind die Ist-Ausgaben und Ist-Einnahmen der Gemeinden und Gemeindeverbände nach dem Kassenergebnis vierteljährlich auf der Grundlage der Gruppierung nach Ausgabe- und Einnahmearten zu erfassen. Nicht einbezogen in den Berichtskreis sind die kommunalen Zweckverbände und die öffentlichen Wirtschaftsunternehmen.

Allgemeines

Die vierteljährliche Erfassung der kassenmäßigen Finanzvorfälle erstreckt sich jeweils auf den Gesamthaushalt der 2 056 Gemeinden, 71 Landkreise, 7 Bezirke und 314 Verwaltungsgemeinschaften. Der Erhebungsumfang entspricht der Gruppierungsübersicht gemäß Anlage 4 (Gruppierungsübersicht) bzw. 4a (Zuordnungsvorschriften) zur Kommunalhaushaltsverordnung. Bei den Bauausgaben erfolgt eine Aufgliederung nach 12 Bereichen. Wie bisher werden darüber hinaus Hebe- bzw. Umlagesätze gesondert erfragt.

Bei einem Vergleich von Ergebnissen der Vierteljahres- und Jahresrechnungsstatistik muß berücksichtigt werden, daß in der vierteljährlichen Kassenstatistik eine Abgrenzung nach Stichtagen vorgenommen wird. Die vorliegende Veröffentlichung enthält somit die im jeweiligen Berichtszeitraum kassenmäßig verbuchten Einnahmen und Ausgaben der bayerischen Gemeinden/Gv unabhängig von ihrer rechnungsmäßigen Zuordnung. Die nach Ablauf eines Kalenderjahres vorgenommenen Abschlußbuchungen werden in der Regel beim kassenmäßigen Nachweis erst im 1. Quartal des folgenden Jahres angegeben, bei der Jahresrechnungsstatistik dagegen noch im abgelaufenen Kalenderjahr.

Neben der frühzeitigen Information über die Entwicklung der kommunalen Finanzen dienen die Ergebnisse der Vierteljahresstatistik auch zur Berechnung der Steuerkraftzahlen im kommunalen Finanzausgleich.

Erläuterungen

Realsteuer-Istaufkommen

Bruttoeinnahmen aus der Grundsteuer A, der Grundsteuer B und der Gewerbesteuer nach den Ergebnissen der Vierteljahresstatistik.

Gewogener Durchschnittshebesatz

Für Gruppen von Gemeinden (z. B. eines Landkreises) werden für jede Realsteuerart "gewogene Durchschnittshebesätze" nach der Formel

$$\frac{\text{Summe der Istaufkommen} \times 100}{\text{Summe der Grundbeträge}}$$

ermittelt.

Grundbetrag

Das Realsteuer-Istaufkommen läßt noch keine Rückschlüsse auf die Steuerkraft einer Gemeinde zu, da die Hebesätze der einzelnen Gebietskörperschaften stark variieren. Um eine vergleichbare Größe zu erhalten, wird für jede Realsteuerart und für jede Gemeinde ein Grundbetrag nach der Formel

$$\frac{\text{Istaufkommen} \times 100}{\text{Hebesatz}}$$

festgestellt.

Gemeindeanteil an der Einkommensteuer

Nach § 1 des Gemeindefinanzreformgesetzes in seiner aktuellen Fassung erhalten die Gemeinden 15 % des Aufkommens an Lohnsteuer und veranlagter Einkommensteuer sowie 12 % des Aufkommens aus dem Zinsabschlag.

Gemeindeanteil an der Umsatzsteuer

Gemäß Artikel 11 des Gesetzes zur Fortsetzung der Unternehmenssteuerreform von 29.10.1997 (BGBl. I S. 2590) erhalten die Gemeinden ab 1998 2,2 % des Aufkommens an der Umsatzsteuer.

Gewerbesteuerumlage

Die Gemeinden haben gemäß § 6 des Gemeindefinanzreformgesetzes aus ihrem Gewerbesteueraufkommen eine Gewerbesteuerumlage an das Land und an den Bund abzuführen. Die Umlage wird in der Weise ermittelt, daß das Gewerbesteueraufkommen durch den von der Gemeinde festgesetzten Hebesatz geteilt und mit einem Vielfältiger multipliziert wird.

Gemeinden und Gemeindeverbände (Gemeinden/Gv)

Mit dieser regionalen Angabe sind die kreisangehörigen Gemeinden (2031), die Kreisfreien Städte, die Landkreise, die Bezirke und die Verwaltungsgemeinschaften zusammengefasst.

Tabellenteil

Ergebnisse der Gemeinden und Gemeindeverbände

1. Ausgewählte Einnahmen und Ausgaben ¹⁾ der Gemeinden und Gemeindeverbände ²⁾ in Bayern

| Einnahmen - bzw. Ausgabeart | 2005 | | 2006 | | | Zu- bzw. Abnahme 3. Vj. 2006 gegenüber | |
|---|----------------|--------------|--------------|--------------|--------------|--|-------------|
| | 3. Vj. | 4. Vj. | 1. Vj. | 2. Vj. | 3. Vj. | 3. Vj. 05 | 2. Vj. 06 |
| | Millionen Euro | | | | | % | |
| Steuern und steuerähnliche Einnahmen (netto) | 2 504 | 3 459 | 1 838 | 2 700 | 2 879 | 15,0 | 6,6 |
| Einnahmen aus Verwaltung und Betrieb | 1 329 | 1 345 | 1 285 | 1 276 | 1 352 | 1,7 | 6,0 |
| Allgemeine und laufende Zuweisungen, Zinseinnahmen | 3 358 | 3 039 | 2 985 | 2 830 | 3 094 | -7,9 | 9,3 |
| Einnahmen der laufenden Rechnung ³⁾ | 5 484 | 6 406 | 4 686 | 5 423 | 5 865 | 6,9 | 8,2 |
| Einnahmen aus der Veräußerung von Vermögen | 344 | 369 | 316 | 166 | 246 | -28,5 | 48,2 |
| Zuweisungen für Investitionen und Investitionsförderungsmaßnahmen | 435 | 567 | 418 | 341 | 440 | 1,1 | 29,0 |
| Sonstige Einnahmen der Kapitalrechnung | 6 | 8 | 39 | 9 | 3 | -50,0 | -66,7 |
| Einnahmen der Kapitalrechnung ³⁾ | 775 | 928 | 765 | 508 | 679 | -12,4 | 33,7 |
| Gesamteinnahmen (ohne besondere Finanzierungsvorgänge) ³⁾ | 6 261 | 7 334 | 5 451 | 5 931 | 6 544 | 4,5 | 10,3 |
| Personalausgaben | 1 547 | 1 874 | 1 654 | 1 545 | 1 513 | -2,2 | -2,1 |
| Sächlicher Verwaltungs- und Betriebsaufwand | 1 146 | 1 332 | 1 287 | 1 091 | 1 142 | -0,3 | 4,7 |
| Zinsausgaben | 196 | 194 | 184 | 143 | 190 | -3,1 | 32,9 |
| Zuweisungen und Zuschüsse für laufende Zwecke | 2 338 | 2 407 | 2 181 | 2 235 | 2 260 | -3,3 | 1,1 |
| Leistungen der Sozialhilfe | 708 | 714 | 694 | 709 | 770 | 8,8 | 8,6 |
| Sonstige soziale Leistungen | 237 | 256 | 204 | 232 | 218 | -8,0 | -6,0 |
| Ausgaben der laufenden Rechnung ³⁾ | 4 467 | 5 337 | 4 782 | 4 573 | 4 634 | 3,7 | 1,3 |
| Baumaßnahmen | 817 | 960 | 479 | 592 | 897 | 9,8 | 51,5 |
| Sonstige Ausgaben der Kapitalrechnung | 515 | 640 | 512 | 406 | 493 | -4,3 | 21,4 |
| Ausgaben der Kapitalrechnung ³⁾ | 1 322 | 1 585 | 983 | 990 | 1 380 | 4,4 | 39,4 |
| Gesamtausgaben (ohne besondere Finanzierungsvorgänge) ³⁾ | 5 789 | 6 922 | 5 765 | 5 563 | 6 013 | 3,9 | 8,1 |
| Finanzierungssaldo ⁴⁾ | 472 | 412 | - 314 | 368 | 531 | 12,5 | 44,3 |
| Besondere Finanzierungsvorgänge | | | | | | | |
| Einnahmen | 502 | 709 | 1 539 | 521 | 492 | -2,0 | -5,6 |
| dav. Einnahmen aus Krediten | 309 | 559 | 389 | 214 | 324 | 4,9 | 51,4 |
| Entnahmen aus Rücklagen | 193 | 150 | 1 150 | 307 | 168 | -13,0 | -45,3 |
| Ausgaben | 534 | 770 | 1 330 | 1 041 | 636 | 19,1 | -38,9 |
| dar. Schuldentilgung | 329 | 371 | 365 | 258 | 376 | 14,3 | 45,7 |
| Zuführung an Rücklagen | 160 | 295 | 743 | 438 | 206 | 28,8 | -53,0 |

¹⁾ Ohne haushaltstechnische Verrechnungen und Leistungen für Auftragsangelegenheiten (Zivilschutz, Ausbildungsförderung, Wohngeld).

²⁾ Mit Verwaltungsgemeinschaften und ohne kaufmännisch buchende Krankenhäuser.

³⁾ Bereinigt um Zahlungen von gleicher Ebene.

⁴⁾ Gesamteinnahmen minus Gesamtausgaben.

⁵⁾ Einschließlich der durch Hartz IV ab 1.1.2005 neu eingeführten Gruppierungen.

2. Bauausgaben der Gemeinden und Gemeindeverbände in Bayern 2004 bis 2006 nach Aufgabenbereichen

| Vierteljahr | Bauausgaben insgesamt | darunter | | | | |
|---|-----------------------|----------|---------|---------------------|-------------------|--------------------------------------|
| | | Schulen | Straßen | Abwasserbeseitigung | Abfallbeseitigung | Verkehrs- und Versorgungsunternehmen |
| 1 000 Euro | | | | | | |
| Kreisfreie Städte | | | | | | |
| 2004 1. Vj. | 106 514 | 21 773 | 29 137 | 3 901 | 123 | 4 336 |
| 2. Vj. | 123 693 | 27 420 | 34 200 | 3 799 | 114 | 5 946 |
| 3. Vj. | 169 345 | 33 222 | 58 123 | 5 401 | 1 036 | 7 484 |
| 4. Vj. | 206 418 | 33 135 | 69 179 | 6 927 | 351 | 15 550 |
| 2005 1. Vj. | 117 141 | 18 959 | 26 412 | 2 928 | 235 | 3 806 |
| 2. Vj. | 147 331 | 29 826 | 42 858 | 4 046 | 318 | 15 954 |
| 3. Vj. | 168 322 | 36 278 | 58 238 | 5 192 | 164 | 5 651 |
| 4. Vj. | 193 408 | 37 402 | 73 504 | 6 629 | 803 | 5 343 |
| 2006 1. Vj. | 122 502 | 22 765 | 24 187 | 1 318 | 454 | 6 127 |
| 2. Vj. | 129 813 | 30 063 | 42 286 | 4 314 | 1 454 | 4 565 |
| 3. Vj. | 176 339 | 53 428 | 50 661 | 4 801 | 3 939 | 1 835 |
| Kreisangehörige Gemeinden | | | | | | |
| 2004 1. Vj. | 358 779 | 34 605 | 86 229 | 90 412 | 547 | 31 369 |
| 2. Vj. | 428 422 | 40 780 | 104 979 | 117 604 | 685 | 34 767 |
| 3. Vj. | 566 293 | 65 398 | 145 204 | 149 198 | 1 095 | 45 972 |
| 4. Vj. | 690 223 | 68 459 | 192 265 | 161 766 | 2 210 | 60 286 |
| 2005 1. Vj. | 303 645 | 32 495 | 58 634 | 69 422 | 871 | 28 709 |
| 2. Vj. | 396 709 | 39 560 | 94 312 | 91 635 | 1 042 | 39 170 |
| 3. Vj. | 537 978 | 62 787 | 139 665 | 131 124 | 1 439 | 45 316 |
| 4. Vj. | 639 559 | 61 807 | 182 115 | 133 546 | 2 794 | 54 554 |
| 2006 1. Vj. | 292 589 | 31 670 | 64 805 | 54 894 | 1 432 | 27 956 |
| 2. Vj. | 373 927 | 35 636 | 92 085 | 88 365 | 936 | 32 266 |
| 3. Vj. | 591 048 | 65 728 | 178 242 | 119 930 | 2 286 | 47 360 |
| Landkreise | | | | | | |
| 2004 1. Vj. | 49 545 | 32 025 | 11 528 | - | 563 | 82 |
| 2. Vj. | 60 416 | 35 618 | 14 816 | - | 1 676 | 86 |
| 3. Vj. | 88 194 | 50 686 | 28 296 | - | 2 885 | 98 |
| 4. Vj. | 103 061 | 55 939 | 35 428 | - | 1 828 | 72 |
| 2005 1. Vj. | 49 902 | 33 427 | 9 621 | - | 642 | 11 |
| 2. Vj. | 56 896 | 34 931 | 14 026 | - | 1 603 | 32 |
| 3. Vj. | 100 595 | 53 804 | 32 919 | - | 6 879 | 45 |
| 4. Vj. | 113 116 | 57 401 | 40 137 | - | 6 677 | 353 |
| 2006 1. Vj. | 55 457 | 37 819 | 8 902 | - | 2 576 | 7 |
| 2. Vj. | 78 635 | 48 010 | 19 395 | - | 4 051 | 12 |
| 3. Vj. | 120 451 | 67 233 | 39 454 | - | 5 247 | - |
| Bezirke | | | | | | |
| 2004 1. Vj. | 3 907 | 626 | - | - | - | - |
| 2. Vj. | 4 906 | 1 337 | - | - | - | - |
| 3. Vj. | 8 364 | 1 507 | - | - | - | - |
| 4. Vj. | 11 626 | 1 392 | - | - | - | - |
| 2005 1. Vj. | 5 166 | 763 | - | - | - | - |
| 2. Vj. | 5 828 | 696 | - | - | - | - |
| 3. Vj. | 9 251 | 823 | - | - | - | - |
| 4. Vj. | 12 242 | 1 199 | - | - | - | - |
| 2006 1. Vj. | 7 657 | 1 088 | - | - | - | - |
| 2. Vj. | 8 914 | 994 | - | - | - | - |
| 3. Vj. | 8 027 | 1 261 | - | - | - | - |
| Gemeinden und Gemeindeverbände insgesamt | | | | | | |
| 2004 1. Vj. | 518 745 | 89 029 | 126 894 | 94 313 | 1 233 | 35 787 |
| 2. Vj. | 617 437 | 105 155 | 153 995 | 121 403 | 2 475 | 40 799 |
| 3. Vj. | 832 196 | 150 813 | 231 623 | 154 599 | 5 016 | 53 554 |
| 4. Vj. | 1 011 328 | 158 925 | 296 872 | 168 693 | 4 389 | 75 908 |
| 2005 1. Vj. | 475 854 | 85 644 | 94 667 | 72 350 | 1 748 | 32 526 |
| 2. Vj. | 606 764 | 105 013 | 151 196 | 95 681 | 2 963 | 55 156 |
| 3. Vj. | 816 146 | 153 692 | 230 822 | 136 316 | 8 482 | 51 012 |
| 4. Vj. | 958 325 | 157 809 | 295 756 | 140 175 | 10 274 | 60 250 |
| 2006 1. Vj. | 478 205 | 93 342 | 97 894 | 56 212 | 4 462 | 34 090 |
| 2. Vj. | 591 289 | 114 703 | 153 766 | 92 679 | 6 441 | 36 843 |
| 3. Vj. | 895 865 | 187 650 | 268 357 | 124 731 | 11 472 | 49 195 |

3. Stand und Bewegung der Schulden der Gemeinden und Gemeindeverbände in Bayern
im 3. Vierteljahr 2006

| Art der Schulden Zeitraum | Gemeinden und Gemeinde- verbände 1) | davon | | | | | Außerdem | |
|--|---|---------------------------|-----------------------------------|------------------------------|---------------------------------|-----------------|----------|--|
| | | kreis- freie Städte | kreis- angehörige Gemeinden | davon | | Land- kreise | Bezirke | Verwal- tungs- gemein- schaften |
| | | | | unter 10 000 Einwohner | 10 000 und mehr Einwohner | | | |
| 1 000 EUR | | | | | | | | |
| Schulden am Kreditmarkt und bei öffentlichen Haushalten | | | | | | | | |
| Stand am 30. Juni | 15660991 | 6864740 | 6299845 | 4037347 | 2262498 | 2243630 | 252776 | 26007 |
| Aufnahme 3. Vierteljahr | 325917 | 53759 | 198636 | 140600 | 58036 | 73523 | - | 734 |
| Tilgung 3. Vierteljahr | 414897 | 162494 | 183887 | 133498 | 50389 | 59676 | 8840 | 1334 |
| Berichtigungen, sonstige Zu- und Abgänge | 7757 | 10567 | 6902- | 439 | 7341- | 4012 | 80 | 150- |
| Stand am 30. September | 15579768 | 6766571 | 6307692 | 4044888 | 2262804 | 2261489 | 244016 | 25257 |
| EUR je Einwohner | 1250,69 | 1934,28 | 704,08 | 707,45 | 698,14 | 252,43 | 19,59 | 12,44 |
| Veränderung gegenüber 30. Juni in % | 0,5- | 1,4- | 0,1 | 0,2 | 0,0 | 0,8 | 3,5- | 2,9- |
| davon Schulden am Kreditmarkt u. ä. | | | | | | | | |
| Stand am 30. Juni | 14713827 | 6251895 | 6039643 | 3904407 | 2135236 | 2174531 | 247758 | 23192 |
| Aufnahme 3. Vierteljahr | 323247 | 53743 | 195981 | 138194 | 57786 | 73523 | - | 614 |
| Tilgung 3. Vierteljahr | 374623 | 128831 | 177959 | 129102 | 48857 | 59043 | 8789 | 1289 |
| Berichtigungen, sonstige Zu- und Abgänge | 351 | 9701 | 13192- | 5125- | 8067- | 3730 | 111 | 171- |
| Stand am 30. September | 14662801 | 6186508 | 6044473 | 3908375 | 2136098 | 2192740 | 239080 | 22346 |
| EUR je Einwohner | 1177,08 | 1768,46 | 674,70 | 683,58 | 659,05 | 244,76 | 19,19 | 11,00 |
| Veränderung gegenüber 30. Juni in % | 0,3- | 1,0- | 0,1 | 0,1 | 0,0 | 0,8 | 3,5- | 3,6- |
| Schulden bei öffentlichen Verwaltungsträgern | | | | | | | | |
| Stand am 30. Juni | 947164 | 612844 | 260203 | 132940 | 127262 | 69100 | 5017 | 2815 |
| Aufnahme 3. Vierteljahr | 2671 | 15 | 2655 | 2405 | 250 | - | - | 120 |
| Tilgung 3. Vierteljahr | 40274 | 33663 | 5929 | 4397 | 1532 | 633 | 50 | 45 |
| Berichtigungen, sonstige Zu- und Abgänge | 7406 | 866 | 6290 | 5564 | 726 | 281 | 32- | 21 |
| Stand am 30. September | 916967 | 580063 | 263219 | 136513 | 126707 | 68748 | 4935 | 2911 |
| EUR je Einwohner | 73,61 | 165,82 | 29,38 | 23,88 | 39,09 | 7,67 | 0,40 | 1,43 |
| Veränderung gegenüber 30. Juni in % | 3,2- | 5,3- | 1,2 | 2,7 | 0,4- | 0,5- | 1,6- | 3,4 |
| Außerdem: | | | | | | | | |
| Innere Darlehen | | | | | | | | |
| Stand am 30. Juni | 79569 | 28032 | 8466 | 6038 | 2428 | 43071 | - | - |
| Stand am 30. September | 78213 | 28032 | 8274 | 5879 | 2395 | 41907 | - | - |
| Kassenkredite | | | | | | | | |
| Stand am 30. Juni | 437314 | 134681 | 166574 | 109823 | 56751 | 22106 | 113954 | 1011 |
| Stand am 30. September | 396824 | 119127 | 146552 | 98795 | 47757 | 17190 | 113954 | 1163 |

1) Ohne Verwaltungsgemeinschaften.

4. Steuereinnahmen der Gemeinden in Bayern nach Gemeindegrößenklassen und Quartalen

| Gemeindegrößenklasse Vierteljahr | Grundsteuer | | Gewerbesteuer | | | Gemeindeanteil an der | | Hunde- steuer | Zuschl. zur Gründerwerb- steuer (Restabw.) Zweitwohn- steuer Sonst. Steuer | Gemeinde- steuern insgesamt |
|-------------------------------------|-------------|---|---------------|--------|-------|-----------------------|-------------------|------------------|--|-----------------------------------|
| | A | B | brutto | Umlage | netto | Einkommen- steuer | Umsatz- steuer | | | |
| | 1 000 Euro | | | | | | | | | |

3. Vierteljahr 2006

Kreisfreie Städte mit . . . Einwohnern

| | | | | | | | | | | |
|--------------------------------|------------|----------------|----------------|----------------|----------------|----------------|---------------|------------|------------|------------------|
| 100 000 oder mehr | 368 | 138 999 | 682 926 | 85 016 | 597 910 | 260 848 | 44 644 | 179 | 549 | 1 043 497 |
| 50 000 bis unter 100 000 | 134 | 21 491 | 114 742 | 20 086 | 94 656 | 38 406 | 6 268 | 20 | 73 | 161 048 |
| unter 50 000 | 151 | 12 916 | 66 712 | 13 699 | 53 013 | 28 370 | 4 369 | 30 | - | 98 849 |
| Zusammen | 653 | 173 406 | 864 380 | 118 801 | 745 579 | 327 624 | 55 281 | 229 | 622 | 1 303 394 |

Kreisangehörige Gemeinden mit . . . Einwohnern

| | | | | | | | | | | |
|-------------------------------|---------------|----------------|------------------|----------------|------------------|------------------|----------------|--------------|--------------|------------------|
| 50 000 oder mehr | 30 | 1 658 | 3 773 | 964 | 2 809 | 4 283 | 429 | 3 | - | 9 212 |
| 20 000 bis unter 50 000 | 692 | 30 955 | 113 613 | 29 343 | 84 270 | 94 612 | 7 501 | 50 | 665 | 218 745 |
| 10 000 bis unter 20 000 | 2 609 | 60 127 | 245 084 | 73 929 | 171 155 | 185 967 | 19 240 | 181 | 275 | 439 554 |
| 5 000 bis unter 10 000 | 5 584 | 56 108 | 238 782 | 50 631 | 188 151 | 169 140 | 12 726 | 211 | 1 667 | 433 587 |
| 3 000 bis unter 5 000 | 5 000 | 33 030 | 90 009 | 24 329 | 65 680 | 120 532 | 6 395 | 220 | 915 | 231 772 |
| 1 000 bis unter 3 000 | 8 151 | 33 271 | 84 252 | 21 479 | 62 773 | 120 026 | 5 664 | 255 | 227 | 230 367 |
| unter 1 000 | 891 | 1 787 | 3 035 | 837 | 2 198 | 6 319 | 269 | 23 | 71 | 11 558 |
| Zusammen | 22 957 | 216 936 | 778 548 | 201 512 | 577 036 | 700 879 | 52 224 | 943 | 3 820 | 1 574 795 |
| Gemeinden insgesamt | 23 610 | 390 342 | 1 642 928 | 320 313 | 1 322 615 | 1 028 503 | 107 505 | 1 172 | 4 442 | 2 878 189 |

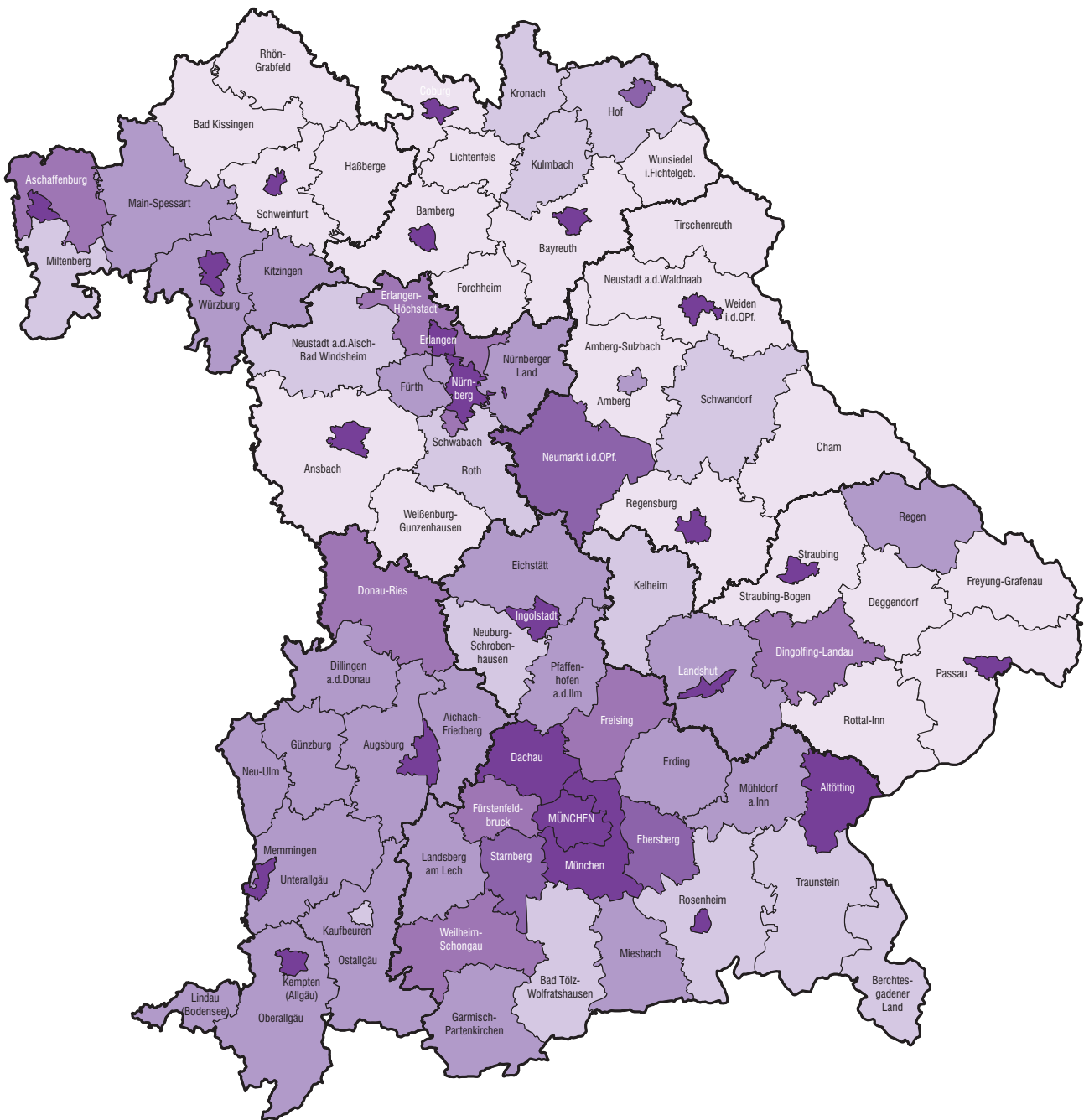
1. bis 3. Vierteljahr 2006

| | | | | | | | | | | |
|----------------------------------|---------------|------------------|------------------|----------------|------------------|------------------|----------------|---------------|---------------|------------------|
| Kreisfreie Städte | 1 650 | 495 506 | 2 235 580 | 231 161 | 2 004 419 | 626 150 | 115 899 | 6 315 | 1 312 | 3 251 251 |
| Kreisangehörige Gemeinden | 60 501 | 613 545 | 2 383 905 | 400 142 | 1 983 763 | 1 367 608 | 110 107 | 13 434 | 15 341 | 4 164 299 |
| Gemeinden insgesamt | 62 151 | 1 109 051 | 4 619 485 | 631 303 | 3 988 182 | 1 993 758 | 226 006 | 19 749 | 16 653 | 7 415 550 |


Gemeindesteuereinnahmen nach Quartalen

| | | | | | | | | | | |
|-------------------------|---------------|----------------|------------------|----------------|------------------|------------------|----------------|--------------|--------------|------------------|
| 2004 1. Vj. | 18 635 | 283 399 | 920 391 | - 20 481 | 940 872 | 57 762 | 9 686 | 11 824 | 239 | 1 322 417 |
| 2004 2. Vj. | 20 412 | 338 863 | 1 252 777 | 216 792 | 1 035 985 | 822 389 | 105 299 | 4 749 | - 52 | 2 327 645 |
| 2004 3. Vj. | 21 999 | 376 844 | 1 360 931 | 276 889 | 1 084 042 | 933 177 | 103 373 | 1 131 | 119 | 2 520 685 |
| 2004 4. Vj. | 18 754 | 296 723 | 1 333 750 | 570 643 | 763 107 | 1 971 091 | 205 947 | 730 | 27 | 3 256 380 |
| 2005 1. Vj. | 18 943 | 305 281 | 1 192 580 | 10 985 | 1 181 595 | 45 366 | 8 332 | 12 421 | 342 | 1 572 280 |
| 2005 2. Vj. | 21 217 | 360 191 | 1 413 418 | 260 822 | 1 152 596 | 832 740 | 107 222 | 5 079 | 983 | 2 480 028 |
| 2005 3. Vj. | 21 557 | 423 895 | 1 344 497 | 308 006 | 1 036 491 | 915 518 | 98 684 | 1 223 | 6 258 | 2 503 636 |
| 2005 4. Vj. | 18 592 | 313 428 | 1 458 236 | 560 350 | 897 886 | 2 006 303 | 216 456 | 806 | 5 327 | 3 458 798 |
| 2006 1. Vj. | 19 029 | 310 823 | 1 404 392 | 26 267 | 1 378 125 | 92 796 | 15 322 | 13 208 | 8 216 | 1 837 519 |
| 2006 2. Vj. | 19 511 | 407 887 | 1 572 165 | 284 724 | 1 287 441 | 872 460 | 103 177 | 5 370 | 3 996 | 2 699 842 |
| 2006 3. Vj. | 23 610 | 390 342 | 1 642 928 | 320 313 | 1 322 615 | 1 028 503 | 107 505 | 1 172 | 4 442 | 2 878 189 |

Steuereinnahmen je Einwohner in den kreisangehörigen Gemeinden und kreisfreien Städten Bayerns im 3. Vierteljahr 2006



Steuereinnahmen je Einwohner
in Euro

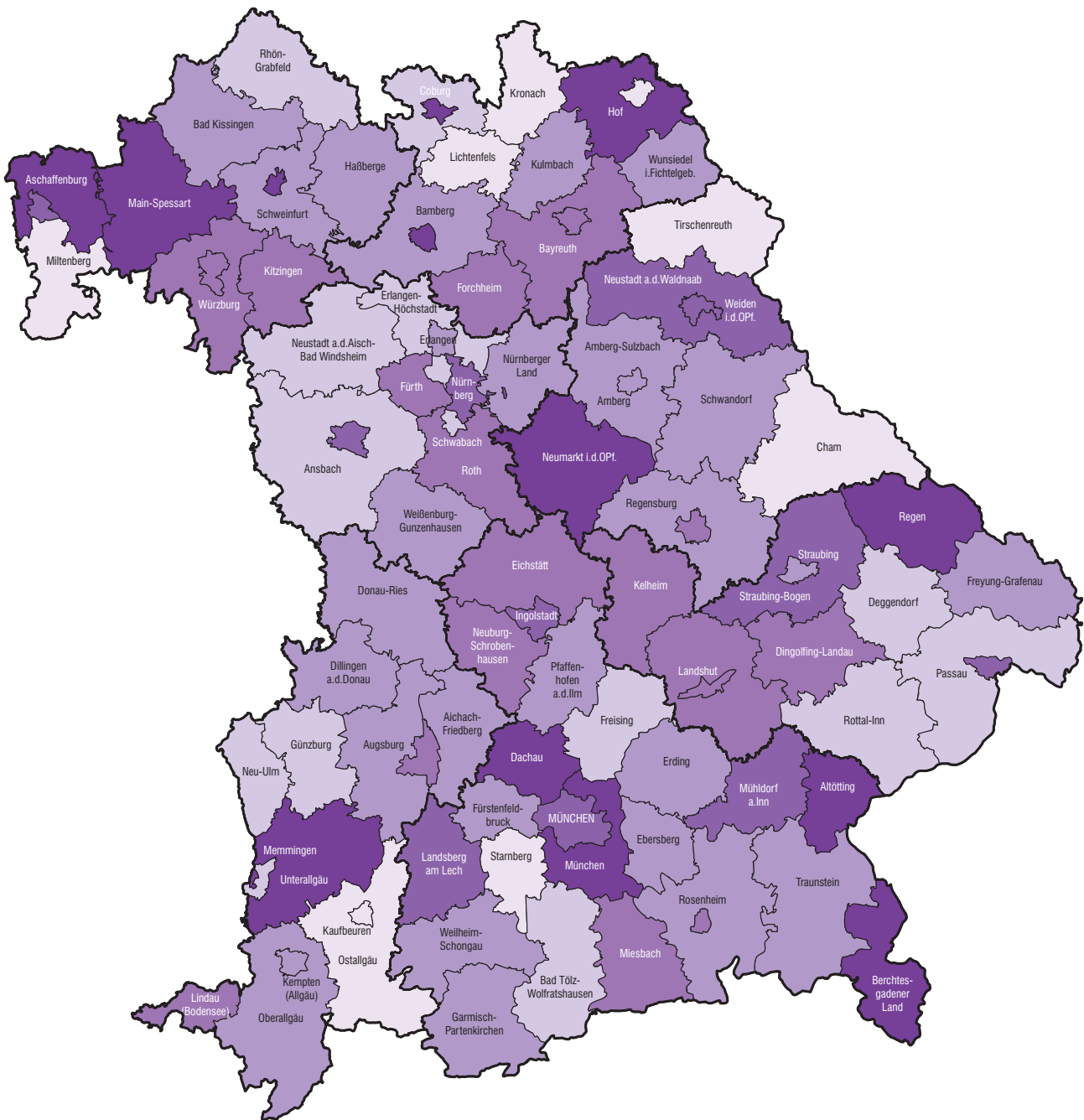


| | |
|-------------------|----|
| bis unter 140 | 22 |
| 140 bis unter 160 | 14 |
| 160 bis unter 180 | 25 |
| 180 bis unter 200 | 8 |
| 200 bis unter 220 | 4 |
| 220 oder mehr | 23 |

Häufigkeit

Minimum: Lkr Freyung-Grafenau 104,8
 Maximum: Krfr. St Schweinfurt 799,6
 Bayern: 231,1

Prozentuale Veränderung der Steuereinnahmen in den kreisangehörigen Gemeinden und kreisfreien Städten Bayerns im 3. Vierteljahr 2006 gegenüber dem 3. Vierteljahr 2005



| Veränderung in Prozent | | Häufigkeit | | |
|------------------------|-----------------|------------|-------------------------------|-------|
| Lightest Purple | bis unter -10 | 9 | | |
| Light Purple | -10 bis unter 0 | 15 | | |
| Medium-Light Purple | 0 bis unter 10 | 29 | | |
| Medium Purple | 10 bis unter 20 | 19 | Minimum: Lkr Miltenberg | -35,6 |
| Dark Purple | 20 bis unter 30 | 11 | Maximum: Krfr. St Schweinfurt | 267,2 |
| Darkest Purple | 30 oder mehr | 13 | Bayern: | 15,0 |

5. Einnahmen der Gemeinden und Gemeindeverbände in Bayern nach Arten und Gebietskörperschaftsgruppen
im 3. Vierteljahr 2006

| Gruppierungsnummer | Art der Einnahmen | Gemeinden und Gemeindeverbände 1) | | davon | | | | Außer- |
|------------------------------------|---|-----------------------------------|---------------------------------------|-------------------|---------------------------|------------|---------|---------------------------|
| | | Betrag | Veränderung gegenüber dem 3. Vj. 2005 | kreisfreie Städte | kreisangehörige Gemeinden | Landkreise | Bezirke | Verwaltungsgemeinschaften |
| | | | | | | | | |
| Einnahmen des Verwaltungshaushalts | | | | | | | | |
| 000-032 (./. 810) | Steuern und steuerähnliche Einnahmen 2) | 2878712 | 15,0 | 1303394 | 1574747 | 571 | - | - |
| 060 | Schlüssel-, Bedarfszuweisungen, sonstige allgemeine Zuweisungen vom Bund | 156 | 1382,8 | - | 156 | 0 | - | - |
| 041,051,061,081 | von Land | 845566 | 2,6 | 211598 | 337951 | 296017 | - | 8509 |
| 062,063 | von Gemeinden und Gemeindeverbänden, Verwaltungsgemeinschaften | 95 | X | - | 95 | - | - | - |
| 072 | Allgemeine Umlagen von Gemeinden | 1184491 | 4,6- | - | - | 734295 | 450196 | 42276 |
| 092 | Leistungen des Landes aus d. Umsetzung des Vierten Gesetzes für moderne Dienstleistungen am Arbeitsmarkt | 2983 | 25,0- | 523 | - | 2461 | - | - |
| 10,11,12 | Verwaltungs- und Benutzungsgebühren, zweckgebundene Abgaben | 668953 | 1,7 | 174890 | 378873 | 110792 | 4397 | 3649 |
| 13-15,21,22,24-26 | Übrige Verwaltungs- und Betriebseinnahmen, Gewinnanteile, Konzessionsabgaben, Ersatz sozialer Leistungen, weitere Finanzeinnahmen | 657988 | 2,2 | 303382 | 227144 | 37141 | 90320 | 486 |
| 160,170,200,230 | Erstattungen von Ausgaben des Verwaltungshaushalts, Zuweisungen und Zuschüsse für lfd. Zwecke, Zins- | 31405 | 29,9- | 16792 | 1929 | 6422 | 6261 | 35 |
| 161,171,201,231 | einnahmen, Schuldendiensthilfen vom Bund, LAF, ERP-Sondervermögen 3) vom Land 3) | 522789 | 6,2- | 123959 | 50880 | 71469 | 276482 | 676 |
| 162,172,202,232 | von Gemeinden und Gemeindeverbänden | 227956 | 45,2- | 103701 | 27844 | 87100 | 9312 | 4932 |
| 163,164,173,174,203,204,233,234 | von sonstigen öffentlichen Bereich | 30668 | 9,0 | 10068 | 8419 | 6742 | 5439 | 1748 |
| 165-168,175-178,205-208,235-238 | von anderen Bereichen | 127047 | 15,1 | 71026 | 36711 | 12389 | 6921 | 360 |
| 169,209 | innere Verrechnungen, Zinsen aus inneren Darlehen | 109888 | 15,7- | 55011 | 47298 | 7441 | 138 | 43 |
| 191 | Leistungsbeteiligung bei Leistungen für Unterkunft und Heizung an Arbeit-suchende | 62079 | 16,0- | 30265 | - | 31814 | - | - |
| 270,275 | Kalkulatorische Einnahmen | 345368 | 31,9 | 264817 | 76297 | 3877 | 377 | 7- |
| 28 | Zuführung vom Vermögenshaushalt | 17535 | 73,2- | 4618 | 5647 | 5201 | 2070 | 90 |
| 295 | Ist-Überschuß des Verwaltungshaushalts | 5256 | 62,4- | - | 655 | 4601 | - | 43- |
| | Verwaltungshaushalt zusammen | 7718934 | 1,9 | 2674045 | 2774647 | 1418331 | 851911 | 62752 |
| Einnahmen des Vermögenshaushalts | | | | | | | | |
| 30 | Zuführung vom Verwaltungshaushalt | 170952 | 78,2 | 17109 | 114879 | 38964 | - | 196 |
| 31 | Entnahmen aus Rücklagen | 166461 | 13,1- | 12017 | 147835 | 6609 | - | 1454 |
| 322-328 | Rückflüsse von Darlehen | 21835 | 40,6- | 12316 | 6730 | 2385 | 404 | 3 |
| 33,340,345 | Einnahmen aus der Veräußerung von Vermögen | 245635 | 28,5- | 108853 | 123030 | 12817 | 935 | 506 |
| 35 | Beiträge und ähnliche Entgelte | 153306 | 1,9 | 44564 | 107791 | 314 | 637 | 178 |
| 360 | Zuweisungen für Investitionen und Investitionsförderungsmaßnahmen vom Bund, LAF, ERP-Sondervermögen vom Land | 6924 | 92,4 | 2018 | 1076 | 3804 | 26 | 5 |
| 361 | von Gemeinden und Gemeindeverbänden | 234983 | 7,2 | 53630 | 116329 | 62211 | 2812 | 359 |
| 362 | von sonstigen öffentlichen Bereich | 8817 | 5,4- | 606 | 4964 | 3237 | 9 | 894 |
| 363,364 | von anderen Bereichen | 1882 | 45,5- | 49 | 1361 | 207 | 265 | 7 |
| 365-368 | von anderen Bereichen | 11043 | 1,0- | 2514 | 7752 | 633 | 144 | 1 |
| 370-379 | Einnahmen aus Krediten und inneren Darlehen | 325923 | 2,6 | 53759 | 198642 | 73523 | - | 734 |
| 392 | Durchbuchung von Sollfehlbeträgen | 11136 | 9,3- | - | 10036 | 1100 | - | 514 |
| 395 | Ist-Überschuß des Vermögenshaushalts | 100335 | 76,3 | 18100 | 70265 | 4674 | 7296 | 1111 |
| | Vermögenshaushalt zusammen | 1459233 | 0,5 | 325535 | 910689 | 210478 | 12531 | 5961 |
| | Einnahmen des Verwaltungs- und Vermögenshaushalts insgesamt | 9178167 | 1,7 | 2999580 | 3685336 | 1628810 | 864442 | 68714 |

1) Ohne Verwaltungsgemeinschaften.- 2) Nach Abzug der Gewerbesteuerumlage und einschließlich des Gemeindeanteils an der Einkommensteuer.- 3) Ohne Zivildienst für Rechnung des Bundes, Ausbildungsförderung, Wohngeld.

Anmerkung: Differenzen in den Summen durch Runden der Zahlen.

6. Ausgaben der Gemeinden und Gemeindeverbände in Bayern nach Arten und Gebietskörperschaftsgruppen
im 3. Vierteljahr 2006

| Gruppierungsnummer | Art der Ausgaben | Gemeinden und Gemeindeverbände 1) | | davon | | | | Außer- |
|--|--|-----------------------------------|---------------------------------------|-------------------|---------------------------|------------|---------|---------------------------|
| | | Betrag | Veränderung gegenüber dem 3. Vj. 2005 | kreisfreie Städte | kreisangehörige Gemeinden | Landkreise | Bezirke | Verwaltungsgemeinschaften |
| | | | | | | | | |
| Ausgaben des Verwaltungshaushalts | | | | | | | | |
| 40-46 | Personalausgaben | 1469187 | 2,3- | 663691 | 564173 | 209009 | 32313 | 44059 |
| 50-662 | Verwaltungs- und Betriebsaufwand 2) | 1119174 | 4,2 | 414994 | 480946 | 210696 | 12539 | 13846 |
| 675-678,718,84 | Erstattungen an andere Bereiche, Zuschüsse an andere Bereiche, weitere Finanzausgaben 2) | 77761 | 26,4- | 43590 | 21656 | 10264 | 2250 | 16- |
| 680,685 | Kalkulatorische Kosten | 345368 | 31,9 | 264817 | 76297 | 3877 | 377 | 7- |
| Erstattungen von Ausgaben des Verwaltungshaushalts, Zuweisungen- und Zuschüsse für lfd. Zwecke, Schuldendiensthilfen | | | | | | | | |
| 670-674,710-714,720-724 | an öffentlichen Bereich | 422983 | 16,4- | 54816 | 127005 | 125924 | 115238 | 1233 |
| 70,715-717,725-728 | an andere Bereiche | 286186 | 1,0 | 111786 | 104769 | 51306 | 18324 | 49 |
| 679 | innere Verrechnungen | 108290 | 16,3- | 53704 | 47183 | 7266 | 138 | 42 |
| 690-693 | Aufgabenbezogene Leistungsbeteiligung | 241126 | 3,0 | 132852 | 77 | 108186 | 10 | - |
| 73-74 | Leistungen der Sozialhilfe u. ä. | 769995 | 8,7 | 104045 | 18 | 88672 | 577260 | - |
| 75-79 | Sonstige soziale Leistungen 2) | 217996 | 1,5- | 97140 | 598 | 101722 | 18536 | 14 |
| Zinsausgaben | | | | | | | | |
| 800-803 | an öffentlichen Bereich | 12535 | 8,0 | 8785 | 3279 | 459 | 12 | 47 |
| 804,808 | an andere Bereiche | 177500 | 3,6- | 76923 | 70097 | 27912 | 2567 | 314 |
| 809 | für innere Darlehen | 1597 | 65,7 | 1308 | 115 | 174 | - | 1 |
| Allgemeine Zuweisungen und Umlagen | | | | | | | | |
| an Land | | | | | | | | |
| 821 | Rückzahlung von Bedarfszuweisungen | 862 | X | - | 862 | - | - | - |
| 831 | Solidarumlage | 7728 | 35,2- | 5286- | 2442- | - | - | - |
| 822,832 | an Gemeinden | 1202861 | 2,4- | 168527 | 738598 | 295736 | - | - |
| 833 | an Verwaltungsgemeinschaften | 42861 | 1,1- | - | 42861 | - | - | - |
| 86 | Zuführung zum Vermögenshaushalt | 170952 | 78,2 | 17109 | 114879 | 38964 | - | 196 |
| 895 | Ist-Fehlbetrag des Verwaltungshaushalts | 42719 | 47,0 | 3775 | 28919 | 5087 | 4938 | 237 |
| Verwaltungshaushalt zusammen | | 6702226 | 1,3 | 2212576 | 2419891 | 1285257 | 784503 | 60015 |
| Ausgaben des Vermögenshaushalts | | | | | | | | |
| 90 | Zuführung zum Verwaltungshaushalt | 17535 | 73,2- | 4618 | 5647 | 5201 | 2070 | 90 |
| 91 | Zuführung an Rücklagen | 204503 | 29,1 | 23700 | 168418 | 12385 | - | 1111 |
| 922-928 | Gewährung von Darlehen | 12101 | 2,2- | 6583 | 5100 | 388 | 30 | - |
| 930 | Erwerb von Beteiligungen, Kapitaleinlagen | 70888 | 37,2- | 62973 | 3822 | 4088 | 4 | 16 |
| 932,935 | Erwerb von Grundstücken sowie bewegliche Sachen des Anlagevermögens | 254352 | 4,2- | 71119 | 163515 | 18547 | 1170 | 974 |
| 94 | Baumaßnahmen | 895866 | 9,8 | 176339 | 591048 | 120451 | 8027 | 1153 |
| | dar. für Schulen | 187651 | 22,1 | 53428 | 65728 | 67233 | 1261 | 182 |
| | Straßen | 268357 | 16,3 | 50661 | 178242 | 39454 | - | 6 |
| | Abwasserbeseitigung | 124731 | 8,5- | 4801 | 119930 | - | - | 629 |
| 970-979 | Tilgung von Krediten, Rückzahlung innerer Darlehen | 416375 | 21,2 | 162494 | 184200 | 60841 | 8840 | 1334 |
| Zuweisungen und Zuschüsse für Investitionen | | | | | | | | |
| 980-984 | an öffentlichen Bereich | 26477 | 19,8- | 3697 | 15701 | 5567 | 1512 | 86 |
| 985-988 | an andere Bereiche | 86365 | 16,1 | 41430 | 29270 | 14085 | 1580 | - |
| 990 | Kreditbeschaffungskosten | 25 | 9,5- | 2 | 23 | 0 | - | - |
| 991 | Ablösung von Dauerlasten | 1203 | 24,8 | - | 1187 | 0 | 16 | - |
| 992 | Deckung von Soll-Fehlbeträgen | 11377 | 30,4- | - | 10277 | 1100 | - | 514 |
| 995 | Ist-Fehlbetrag des Vermögenshaushalts | 41286 | 15,8- | 300 | 29832 | 11154 | - | 541 |
| Vermögenshaushalt zusammen | | 2038351 | 4,6 | 553255 | 1208040 | 253807 | 23249 | 5819 |
| Ausgaben des Verwaltungs- und Vermögenshaushalts insgesamt | | 8740577 | 2,1 | 2765832 | 3627931 | 1539063 | 807751 | 65833 |

1) Ohne Verwaltungsgemeinschaften.- 2) Ohne Zivilschutz für Rechnung des Bundes, Ausbildungsförderung, Wohngeld.

Anmerkung: Differenzen in den Summen durch Runden der Zahlen.

7. Einnahmen der Gemeinden und Gemeindeverbände in Bayern nach Arten und Gebietskörperschaftsgruppen
im 1. bis 3. Vierteljahr 2006

| Gruppierungsnummer | Art der Einnahmen | Gemeinden und Gemeindeverbände 1) | | davon | | | | Außer- |
|------------------------------------|---|-----------------------------------|--|-------------------|---------------------------|------------|---------|---------------------------|
| | | Betrag | Veränderung gegenüber dem 1. bis 3. Vj. 2005 | kreisfreie Städte | kreisangehörige Gemeinden | Landkreise | Bezirke | Verwaltungsgemeinschaften |
| | | | | | | | | |
| Einnahmen des Verwaltungshaushalts | | | | | | | | |
| 000-032 (./. 810) | Steuern und steuerähnliche Einnahmen 2) | 7416690 | 13,1 | 3251251 | 4164460 | 979 | - | - |
| 060 | Schlüssel-, Bedarfszuweisungen, sonstige allgemeine Zuweisungen vom Bund | 200 | 97,9 | - | 200 | 0 | - | - |
| 041,051,061,081 | von Land | 2504427 | 3,4 | 601075 | 1006438 | 896915 | - | 25748 |
| 062,063 | von Gemeinden und Gemeindeverbänden, Verwaltungsgemeinschaften | 320 | 139,4 | - | 315 | 5 | - | - |
| 072 | Allgemeine Umlagen von Gemeinden | 3579833 | 0,5- | - | - | 2112683 | 1467150 | 123216 |
| 092 | Leistungen des Landes aus d. Umsetzung des Vierten Gesetzes für moderne Dienstleistungen am Arbeitsmarkt | 9110 | 9,5- | 1705 | - | 7405 | - | - |
| 10,11,12 | Verwaltungs- und Benutzungsgebühren, zweckgebundene Abgaben | 2002267 | 4,0 | 541117 | 1129663 | 321133 | 10354 | 10098 |
| 13-15,21,22,24-26 | Übrige Verwaltungs- und Betriebseinnahmen, Gewinnanteile, Konzessionsabgaben, Ersatz sozialer Leistungen, weitere Finanzeinnahmen | 1828162 | 1,4 | 795409 | 670745 | 107253 | 254755 | 1917 |
| 160,170,200,230 | Erstattungen von Ausgaben des Verwaltungshaushalts, Zuweisungen und Zuschüsse für lfd. Zwecke, Zins- | 75284 | 18,5- | 42723 | 3852 | 13020 | 15689 | 179 |
| 161,171,201,231 | einnahmen, Schuldendiensthilfen vom Land 3) | 1342445 | 1,0- | 369172 | 217443 | 201548 | 554282 | 2517 |
| 162,172,202,232 | von Gemeinden und Gemeindeverbänden | 546103 | 22,6- | 232205 | 66225 | 206530 | 41142 | 15385 |
| 163,164,173,174,203,204,233,234 | von sonstigen öffentlichen Bereich | 78782 | 6,2 | 25751 | 25194 | 14249 | 13589 | 4123 |
| 165-168,175-178,205-208,235-238 | von anderen Bereichen | 410044 | 8,9- | 232209 | 120479 | 39189 | 18166 | 952 |
| 169,209 | innere Verrechnungen, Zinsen aus inneren Darlehen | 510252 | 1,0- | 203037 | 275222 | 29461 | 2531 | 309 |
| 191 | Leistungsbeteiligung bei Leistungen für Unterkunft und Heizung an Arbeitssuchende | 189572 | 35,2 | 93191 | - | 96381 | - | - |
| 270,275 | Kalkulatorische Einnahmen | 1244655 | 17,1 | 815895 | 394183 | 31960 | 2617 | 463 |
| 28 | Zuführung vom Vermögenshaushalt | 228122 | 5,8- | 129891 | 80347 | 17734 | 150 | 987 |
| 295 | Ist-Überschuß des Verwaltungshaushalts | 44908 | 0,4- | 4162 | 15878 | 18111 | 6758 | 209 |
| | Verwaltungshaushalt zusammen | 22011174 | 4,8 | 7338792 | 8170644 | 4114554 | 2387184 | 186103 |
| Einnahmen des Vermögenshaushalts | | | | | | | | |
| 30 | Zuführung vom Verwaltungshaushalt | 2050849 | 19,1 | 454189 | 1345222 | 179044 | 72394 | 6904 |
| 31 | Entnahmen aus Rücklagen | 1612885 | 24,0 | 615968 | 958299 | 39223 | 606- | 12374 |
| 322-328 | Rückflüsse von Darlehen | 87555 | 12,5- | 57526 | 17443 | 12298 | 288 | 24 |
| 33,340,345 | Einnahmen aus der Veräußerung von Vermögen | 727476 | 9,9 | 307321 | 387682 | 30987 | 1486 | 529 |
| 35 | Beiträge und ähnliche Entgelte | 407270 | 8,1- | 92319 | 313508 | 722 | 721 | 455 |
| 360 | Zuweisungen für Investitionen und Investitionsförderungsmaßnahmen vom Bund, LAF, ERP-Sondervermögen vom Land | 16121 | 66,1 | 5458 | 2927 | 7710 | 26 | 5 |
| 361 | von Land | 609694 | 6,3 | 145041 | 324897 | 131268 | 8487 | 1049 |
| 362 | von Gemeinden und Gemeindeverbänden | 22416 | 5,1- | 962 | 14412 | 6595 | 447 | 2113 |
| 363,364 | von sonstigen öffentlichen Bereich | 5384 | 38,4- | 253 | 4507 | 358 | 265 | 8 |
| 365-368 | von anderen Bereichen | 46277 | 13,0 | 12624 | 31372 | 1550 | 731 | 28 |
| 370-379 | Einnahmen aus Krediten und inneren Darlehen | 982718 | 11,4 | 409550 | 409446 | 163723 | - | 1920 |
| 392 | Durchbuchung von Sollfehlbeträgen | 94244 | 10,0- | 29521 | 53883 | 2664 | 8176 | 868 |
| 395 | Ist-Überschuß des Vermögenshaushalts | 986887 | 33,8 | 137835 | 678528 | 126448 | 44076 | 6950 |
| | Vermögenshaushalt zusammen | 7649777 | 15,7 | 2268567 | 4542126 | 702591 | 136494 | 33229 |
| | Einnahmen des Verwaltungs- und Vermögenshaushalts insgesamt | 29660950 | 7,4 | 9607358 | 12712770 | 4817145 | 2523677 | 219333 |

1) Ohne Verwaltungsgemeinschaften.- 2) Nach Abzug der Gewerbesteuerumlage und einschließlich des Gemeindeanteils an der Einkommensteuer.- 3) Ohne Zivilschutz für Rechnung des Bundes, Ausbildungsförderung, Wohngeld.

Anmerkung: Differenzen in den Summen durch Runden der Zahlen.

8. Ausgaben der Gemeinden und Gemeindeverbände in Bayern nach Arten und Gebietskörperschaftsgruppen
im 1. bis 3. Vierteljahr 2006

| Gruppierungsnummer | Art der Ausgaben | Gemeinden und Gemeindeverbände 1) | | davon | | | | Außer- |
|--|--|-----------------------------------|--|-------------------|---------------------------|------------|---------|---------------------------|
| | | Betrag | Veränderung gegenüber dem 1. bis 3. Vj. 2005 | kreisfreie Städte | kreisangehörige Gemeinden | Landkreise | Bezirke | Verwaltungsgemeinschaften |
| | | | | | | | | |
| Ausgaben des Verwaltungshaushalts | | | | | | | | |
| 40-46 | Personalausgaben | 4578600 | 0,4 | 2119228 | 1701451 | 648190 | 109731 | 133907 |
| 50-662 | Verwaltungs- und Betriebsaufwand 2) | 3452420 | 3,8 | 1161036 | 1569759 | 673916 | 47709 | 38832 |
| 675-678,718,84 | Erstattungen an andere Bereiche, Zuschüsse an andere Bereiche, weitere Finanzausgaben 2) | 231941 | 0,5 | 134487 | 64330 | 27591 | 5533 | 92 |
| 680,685 | Kalkulatorische Kosten | 1244655 | 17,1 | 815895 | 394183 | 31960 | 2617 | 463 |
| Erstattungen von Ausgaben des Verwaltungshaushalts, Zuweisungen- und Zuschüsse für lfd. Zwecke, Schuldendiensthilfen | | | | | | | | |
| 670-674,710-714,720-724 | an öffentlichen Bereich | 1200814 | 6,5- | 157212 | 343997 | 351336 | 348270 | 3980 |
| 70,715-717,725-728 | an andere Bereiche | 815510 | 5,0 | 328745 | 311937 | 121162 | 53666 | 220 |
| 679 | innere Verrechnungen | 506062 | 1,2- | 201169 | 273761 | 28602 | 2530 | 307 |
| 690-693 | Aufgabenbezogene Leistungsbeteiligung | 755024 | 30,5 | 420767 | 87 | 325427 | 8743 | - |
| 73-74 | Leistungen der Sozialhilfe u. ä. | 2173029 | 2,4 | 328721 | 41 | 258916 | 1585350 | - |
| 75-79 | Sonstige soziale Leistungen 2) | 653577 | 0,4 | 299036 | 1924 | 300537 | 52080 | 80 |
| Zinsausgaben | | | | | | | | |
| 800-803 | an öffentlichen Bereich | 28141 | 7,7 | 18712 | 8094 | 1169 | 167 | 112 |
| 804,808 | an andere Bereiche | 488728 | 4,6- | 227139 | 182644 | 69831 | 9114 | 840 |
| 809 | für innere Darlehen | 4190 | 40,8 | 1868 | 1461 | 859 | 1 | 2 |
| Allgemeine Zuweisungen und Umlagen | | | | | | | | |
| an Land | | | | | | | | |
| 821 | Rückzahlung von Bedarfszuweisungen | 982 | 6069,7 | 30 | 952 | - | - | - |
| 831 | Solidarumlage | 30752- | 2,2- | 17170- | 13583- | - | - | - |
| 822,832 | an Gemeinden | 3555461 | 0,4 | 527676 | 2107611 | 920174 | - | 9 |
| 833 | an Verwaltungsgemeinschaften | 124633 | 1,5 | - | 124633 | - | - | - |
| 86 | Zuführung zum Vermögenshaushalt | 2050849 | 19,1 | 454189 | 1345222 | 179044 | 72394 | 6904 |
| 895 | Ist-Fehlbetrag des Verwaltungshaushalts | 503551 | 8,8 | 202137 | 265958 | 28488 | 6969 | 655 |
| Verwaltungshaushalt zusammen | | 22337415 | 4,1 | 7380879 | 8684461 | 3967202 | 2304874 | 186403 |
| Ausgaben des Vermögenshaushalts | | | | | | | | |
| 90 | Zuführung zum Verwaltungshaushalt | 228122 | 5,8- | 129891 | 80347 | 17734 | 150 | 987 |
| 91 | Zuführung an Rücklagen | 1375730 | 3,2 | 216269 | 1072710 | 47853 | 38898 | 10739 |
| 922-928 | Gewährung von Darlehen | 41507 | 62,3 | 15930 | 13411 | 12126 | 40 | 17 |
| 930 | Erwerb von Beteiligungen, Kapitaleinlagen | 254624 | 3,9- | 238363 | 11885 | 4373 | 4 | 16 |
| 932,935 | Erwerb von Grundstücken sowie bewegliche Sachen des Anlagevermögens | 733530 | 15,3 | 235893 | 448488 | 46375 | 2775 | 3506 |
| 94 | Baumaßnahmen | 1965360 | 3,5 | 428654 | 1257564 | 254543 | 24598 | 2347 |
| | dar. für Schulen | 395696 | 14,9 | 106256 | 133034 | 153062 | 3343 | 406 |
| | Straßen | 520017 | 9,1 | 117134 | 335131 | 67752 | - | 6 |
| | Abwasserbeseitigung | 273621 | 10,1- | 10433 | 263188 | - | - | 1309 |
| 970-979 | Tilgung von Krediten, Rückzahlung innerer Darlehen | 1072500 | 6,5 | 410908 | 491769 | 146464 | 23359 | 2806 |
| Zuweisungen und Zuschüsse für Investitionen | | | | | | | | |
| 980-984 | an öffentlichen Bereich | 80348 | 13,7- | 9763 | 45961 | 19274 | 5350 | 335 |
| 985-988 | an andere Bereiche | 226440 | 4,1 | 108419 | 78659 | 36896 | 2466 | - |
| 990 | Kreditbeschaffungskosten | 85 | 69,3- | 11 | 74 | - | - | 0 |
| 991 | Ablösung von Dauerlasten | 2652 | 93,8 | - | 1777 | 781 | 94 | 21 |
| 992 | Deckung von Soll-Fehlbeträgen | 117830 | 3,9 | 29534 | 56455 | 2664 | 29176 | 845 |
| 995 | Ist-Fehlbetrag des Vermögenshaushalts | 371907 | 34,4- | 109611 | 216029 | 46268 | - | 1232 |
| Vermögenshaushalt zusammen | | 6470635 | 1,1 | 1933247 | 3775129 | 635350 | 126910 | 22850 |
| Ausgaben des Verwaltungs- und Vermögenshaushalts insgesamt | | 28808050 | 3,4 | 9314126 | 12459590 | 4602552 | 2431783 | 209253 |

1) Ohne Verwaltungsgemeinschaften.- 2) Ohne Zivilschutz für Rechnung des Bundes, Ausbildungsförderung, Wohngeld.

Anmerkung: Differenzen in den Summen durch Runden der Zahlen.

**9. Gewogene Realsteuerdurchschnittshebesätze¹⁾ in Bayern im 1. bis 3. Vierteljahr 2006
nach Regierungsbezirken und Gemeindegrößenklassen**

| Lfd. Nr. | Gemeindegrößenklasse Gemeinden mit . . . Einwohnern | Ober- bayern | Nieder- bayern | Ober- pfalz | Ober- franken | Mittel- franken | Unter- franken | Schwaben | Bayern |
|----------------------------------|--|-----------------|-------------------|----------------|------------------|--------------------|-------------------|------------|------------|
| | | in % | | | | | | | |
| Grundsteuer A | | | | | | | | | |
| Kreisfreie Städte | | | | | | | | | |
| 1 | 500 000 oder mehr | 490 | - | - | - | - | - | - | 490 |
| 2 | 200 000 bis unter 500 000 | - | - | - | - | 332 | - | 345 | 336 |
| 3 | 100 000 bis unter 200 000 | 350 | - | 295 | - | 329 | 340 | - | 334 |
| 4 | 50 000 bis unter 100 000 | 330 | 300 | - | 266 | - | 269 | 250 | 282 |
| 5 | unter 50 000 | - | 320 | 259 | 300 | 231 | - | 257 | 273 |
| 6 | Zusammen | 408 | 310 | 275 | 280 | 305 | 312 | 284 | 320 |
| Kreisangehörige Gemeinden | | | | | | | | | |
| 7 | 50 000 oder mehr | - | - | - | - | - | - | 335 | 335 |
| 8 | 20 000 bis unter 50 000 | 302 | 330 | 304 | 296 | 294 | 341 | 329 | 309 |
| 9 | 10 000 bis unter 20 000 | 306 | 334 | 295 | 309 | 354 | 330 | 346 | 327 |
| 10 | 5 000 bis unter 10 000 | 308 | 340 | 308 | 316 | 356 | 332 | 339 | 326 |
| 11 | 3 000 bis unter 5 000 | 306 | 339 | 314 | 332 | 363 | 321 | 355 | 327 |
| 12 | 2 000 bis unter 3 000 | 313 | 355 | 317 | 333 | 409 | 331 | 372 | 342 |
| 13 | 1 000 bis unter 2 000 | 329 | 346 | 321 | 333 | 430 | 338 | 384 | 356 |
| 14 | unter 1 000 | 359 | 361 | 307 | 346 | 430 | 346 | 394 | 373 |
| 15 | Zusammen | 312 | 342 | 312 | 324 | 383 | 332 | 362 | 335 |
| 16 | Gemeinden insgesamt | 314 | 341 | 312 | 323 | 378 | 332 | 359 | 335 |
| Grundsteuer B | | | | | | | | | |
| Kreisfreie Städte | | | | | | | | | |
| 1 | 500 000 oder mehr | 490 | - | - | - | - | - | - | 490 |
| 2 | 200 000 bis unter 500 000 | - | - | - | - | 490 | - | 460 | 481 |
| 3 | 100 000 bis unter 200 000 | 460 | - | 395 | - | 469 | 450 | - | 445 |
| 4 | 50 000 bis unter 100 000 | 420 | 398 | - | 412 | - | 367 | 380 | 393 |
| 5 | unter 50 000 | - | 360 | 329 | 357 | 355 | - | 366 | 353 |
| 6 | Zusammen | 485 | 386 | 372 | 390 | 473 | 405 | 426 | 454 |
| Kreisangehörige Gemeinden | | | | | | | | | |
| 7 | 50 000 oder mehr | - | - | - | - | - | - | 350 | 350 |
| 8 | 20 000 bis unter 50 000 | 317 | 330 | 310 | 325 | 307 | 356 | 343 | 324 |
| 9 | 10 000 bis unter 20 000 | 302 | 336 | 292 | 334 | 333 | 324 | 347 | 320 |
| 10 | 5 000 bis unter 10 000 | 295 | 331 | 312 | 300 | 341 | 311 | 343 | 313 |
| 11 | 3 000 bis unter 5 000 | 306 | 325 | 309 | 320 | 338 | 311 | 339 | 318 |
| 12 | 2 000 bis unter 3 000 | 306 | 345 | 310 | 326 | 388 | 314 | 345 | 328 |
| 13 | 1 000 bis unter 2 000 | 319 | 340 | 316 | 325 | 393 | 330 | 345 | 336 |
| 14 | unter 1 000 | 316 | 347 | 302 | 327 | 420 | 326 | 350 | 340 |
| 15 | Zusammen | 305 | 334 | 308 | 319 | 342 | 319 | 345 | 321 |
| 16 | Gemeinden insgesamt | 380 | 344 | 327 | 338 | 416 | 341 | 366 | 369 |
| Gewerbesteuer | | | | | | | | | |
| Kreisfreie Städte | | | | | | | | | |
| 1 | 500 000 oder mehr | 490 | - | - | - | - | - | - | 490 |
| 2 | 200 000 bis unter 500 000 | - | - | - | - | 447 | - | 455 | 449 |
| 3 | 100 000 bis unter 200 000 | 400 | - | 425 | - | 417 | 420 | - | 416 |
| 4 | 50 000 bis unter 100 000 | 400 | 400 | - | 380 | - | 375 | 387 | 385 |
| 5 | unter 50 000 | - | 400 | 350 | 305 | 371 | - | 330 | 330 |
| 6 | Zusammen | 481 | 400 | 400 | 330 | 435 | 388 | 411 | 437 |
| Kreisangehörige Gemeinden | | | | | | | | | |
| 7 | 50 000 oder mehr | - | - | - | - | - | - | 350 | 350 |
| 8 | 20 000 bis unter 50 000 | 334 | 350 | 335 | 343 | 327 | 366 | 350 | 337 |
| 9 | 10 000 bis unter 20 000 | 304 | 335 | 318 | 336 | 334 | 335 | 332 | 317 |
| 10 | 5 000 bis unter 10 000 | 315 | 335 | 325 | 317 | 325 | 327 | 323 | 321 |
| 11 | 3 000 bis unter 5 000 | 320 | 333 | 324 | 319 | 322 | 318 | 313 | 320 |
| 12 | 2 000 bis unter 3 000 | 312 | 344 | 310 | 315 | 318 | 328 | 317 | 319 |
| 13 | 1 000 bis unter 2 000 | 313 | 329 | 325 | 314 | 322 | 320 | 311 | 317 |
| 14 | unter 1 000 | 325 | 345 | 306 | 290 | 326 | 319 | 283 | 302 |
| 15 | Zusammen | 314 | 336 | 324 | 324 | 328 | 328 | 327 | 322 |
| 16 | Gemeinden insgesamt | 384 | 352 | 351 | 327 | 390 | 349 | 348 | 369 |

¹⁾ Vorläufige Werte, geringe Abweichungen zu den endgültigen Jahreswerten sind aus berechnungstechnischen Gründen möglich.